


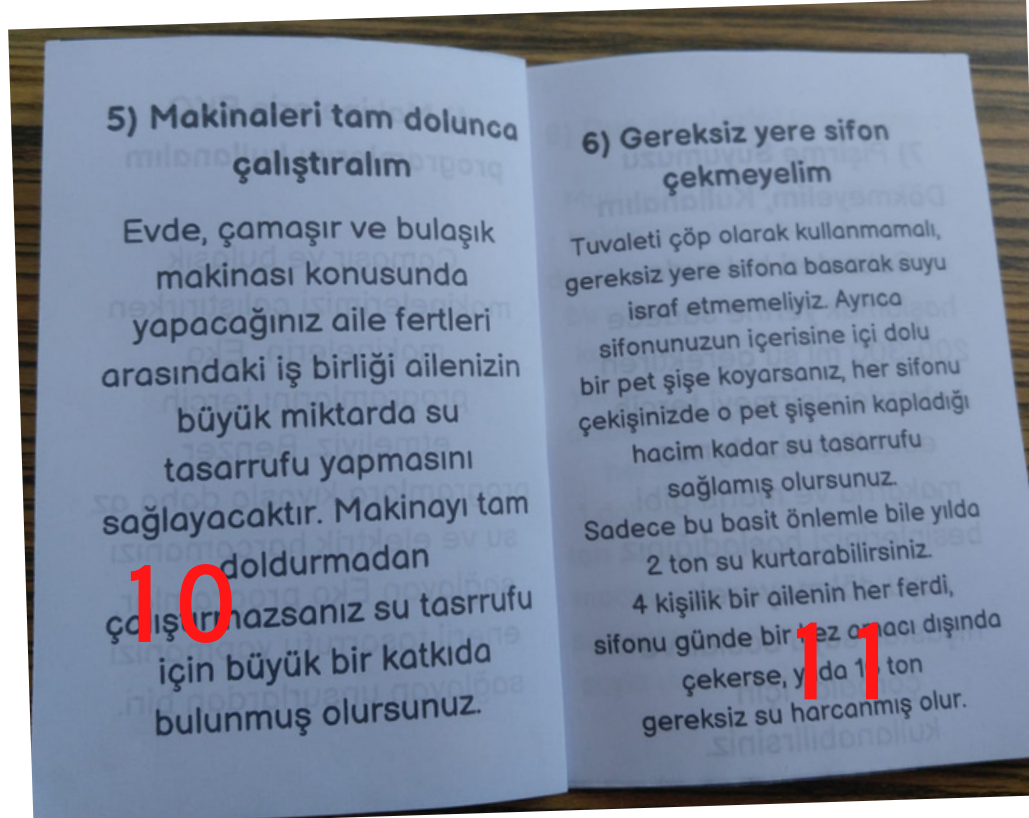
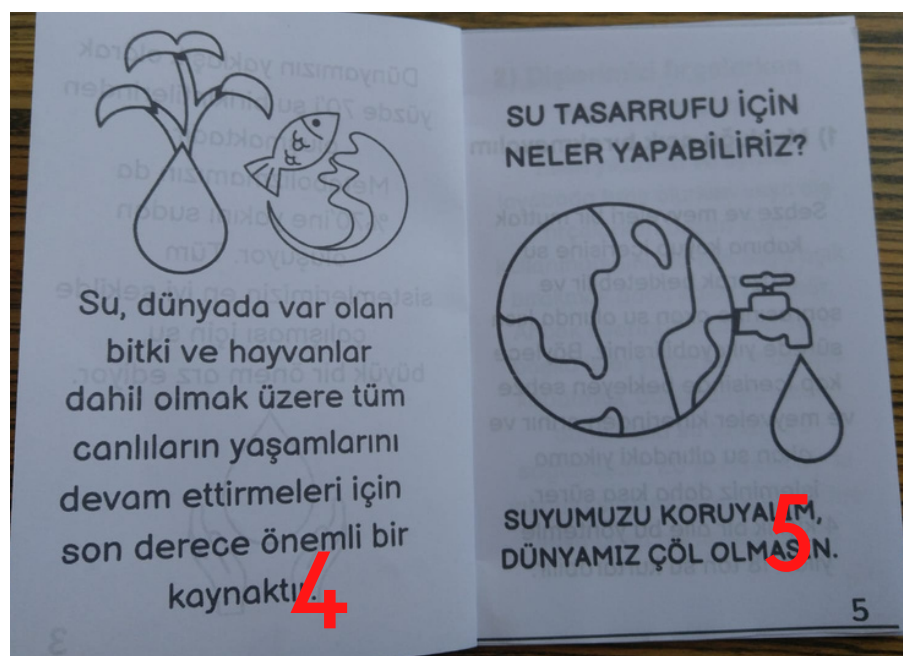
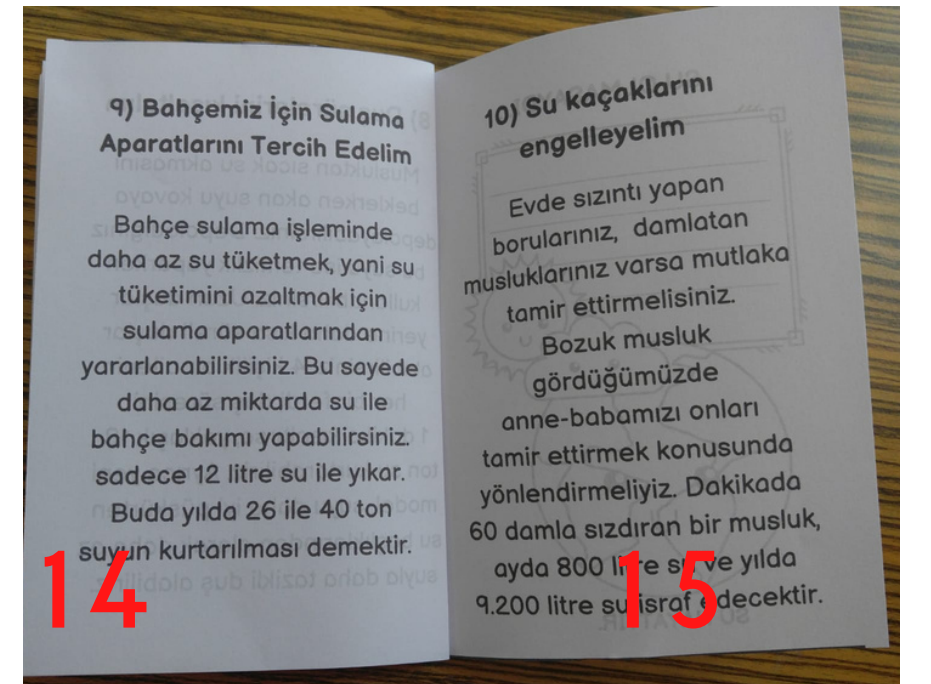
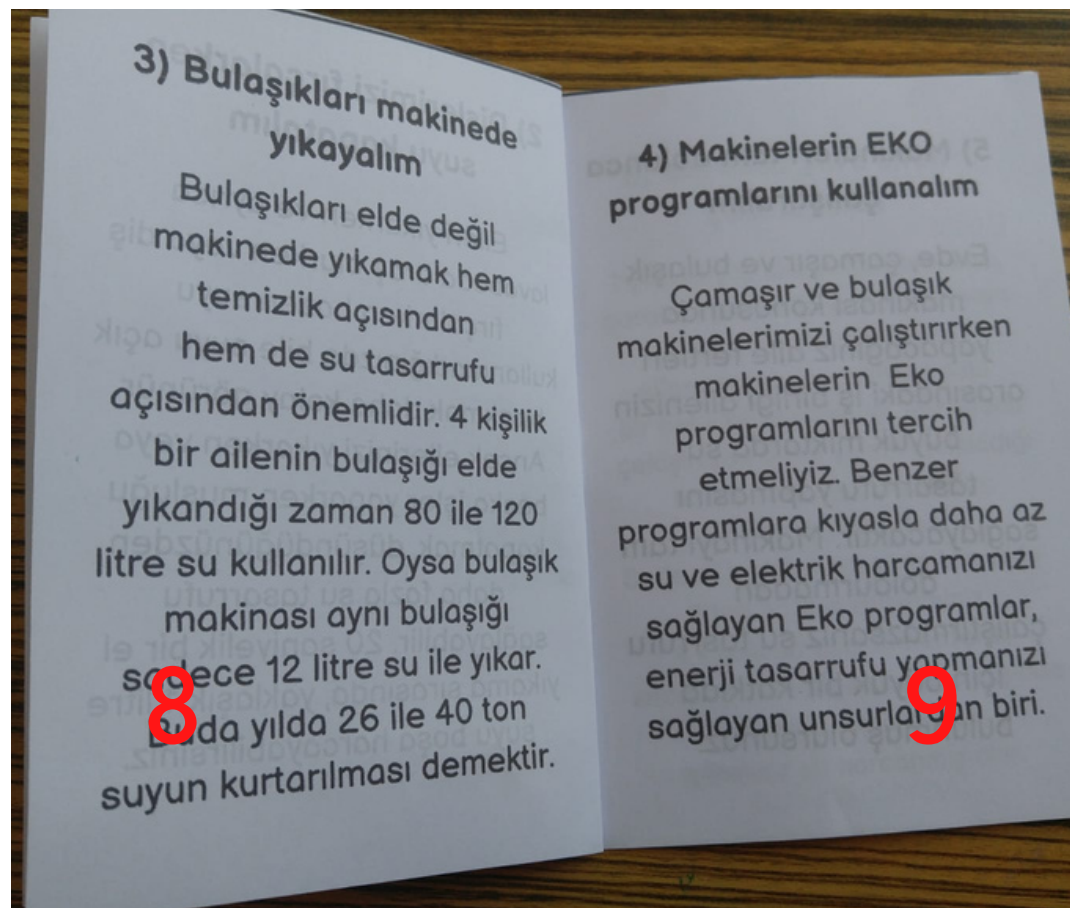
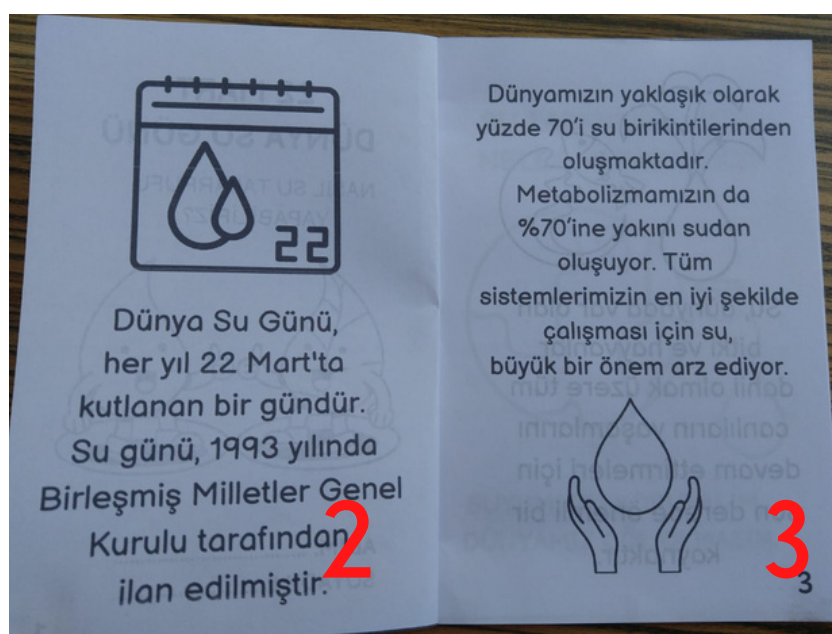
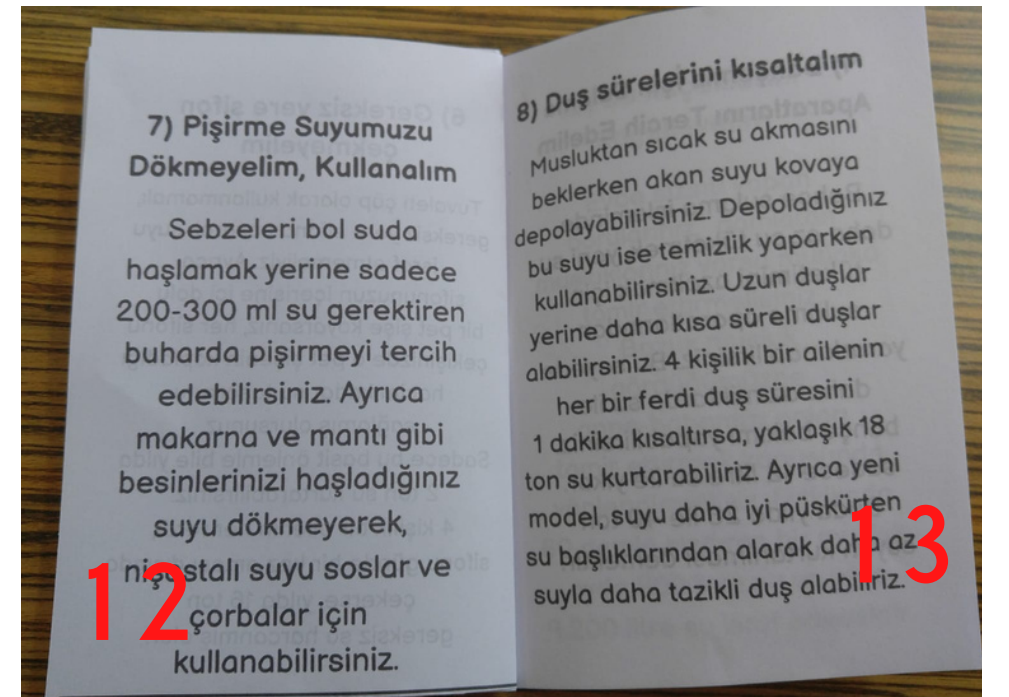
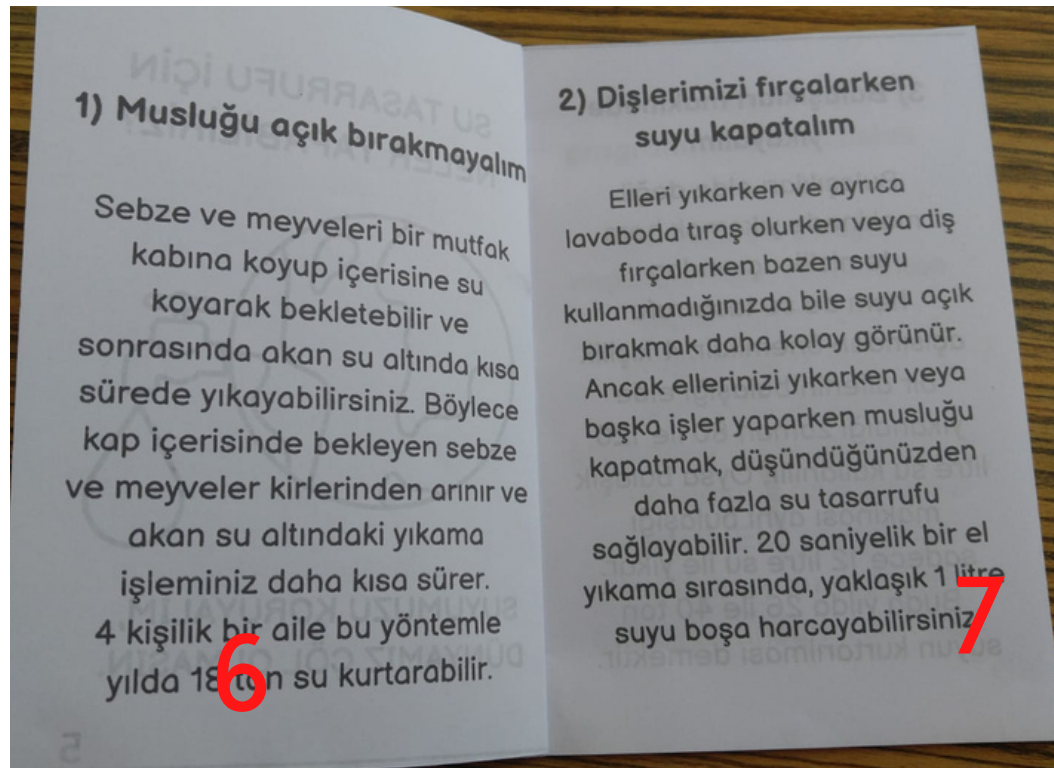
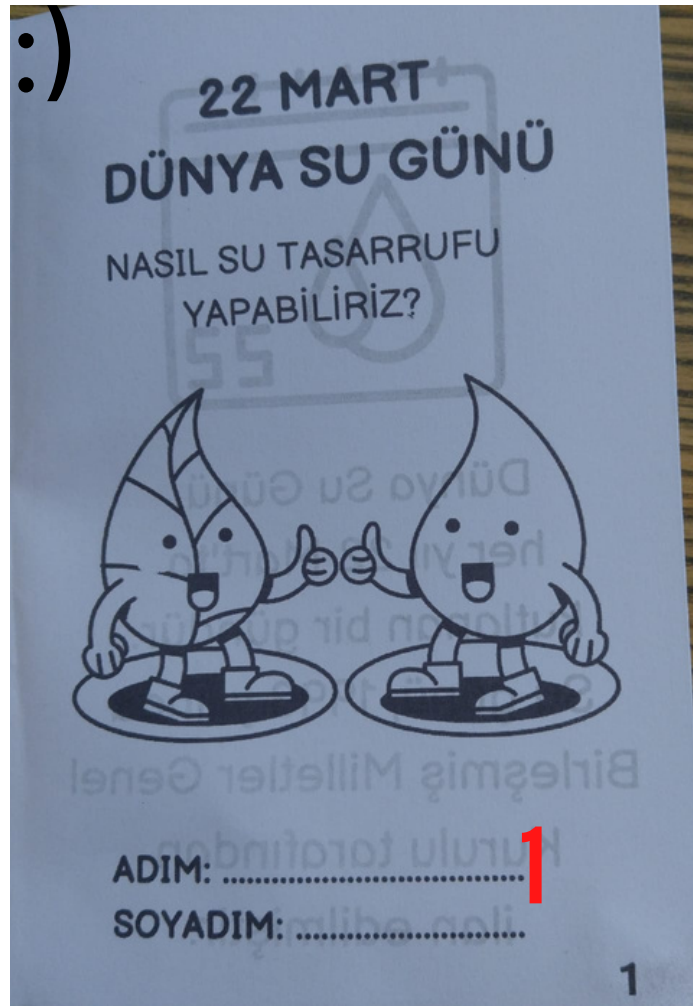
# YAPILIŞI

## Öncelikle


1. ve 2. sayfayı  
3 ve 4. sayfayı

arkalı önlü olacak şekilde çıkartalım.

Sonra da yarım sayfa olacak şekilde ortalarından keselim. Daha sonra sa 1-3-5-7 yazan sayfalar üstüste koyarak zimbalyoruz ve kitabımız hazır



## SU OLMASAYDI...




SU HAYATTIR.

@esra\_ogretmenimm

## 22 MART DÜNYA SU GÜNÜ

NASIL SU TASARRUFU  
YAPABİLİRİZ?



ADIM: .....

SOYADIM: .....


1

### 9) Bahçemiz İçin Sulama Aparatlarını Tercih Edelim

Bahçe sulama işleminde daha az su tüketmek, yani su tüketimini azaltmak için sulama aparatlarından yararlanabilirsiniz. Bu sayede daha az miktarda su ile bahçe bakımı yapabilirsiniz. sadece 12 litre su ile yıkar. Buda yılda 26 ile 40 ton suyun kurtarılması demektir.

Dünyamızın yaklaşık olarak yüzde 70'i su birikintilerinden oluşmaktadır.

Metabolizmamızın da %70'ine yakını sudan oluşuyor. Tüm sistemlerimizin en iyi şekilde çalışması için su, büyük bir önem arz ediyor.



3




Dünya Su Günü,  
her yıl 22 Mart'ta  
kutlanan bir gündür.  
Su günü, 1993 yılında  
Birleşmiş Milletler Genel  
Kurulu tarafından  
ilan edilmiştir.

## 10) Su kaçaklarını engellayelim

Evde sızıntı yapan  
borularınız, damlatan  
musluklarınız varsa mutlaka  
tamir ettirmelisiniz.

Bozuk musluk  
gördüğümüzde  
anne-babamızı onları  
tamir ettirmek konusunda  
yönlendirmeliyiz. Dakikada  
60 damla sızdıran bir musluk,  
ayda 800 litre su ve yılda  
9.200 litre su israf edecektir.



Su, dünyada var olan  
bitki ve hayvanlar  
dahil olmak üzere tüm  
canlıların yaşamlarını  
devam ettirmeleri için  
son derece önemli bir  
kaynaktır.

## 8) Duş sürelerini kısaltalım

Musluktan sıcak su akmasını  
beklerken akan suyu kovaya  
depolayabilirsiniz. Depoladığınız  
bu suyu ise temizlik yaparken  
kullanabilirsiniz. Uzun duşlar  
yerine daha kısa süreli duşlar  
alabilirsiniz. 4 kişilik bir ailenin  
her bir ferdi duş süresini  
1 dakika kısaltırsa, yaklaşık 18  
ton su kurtarabiliriz. Ayrıca yeni  
model, suyu daha iyi püskürten  
su başlıklarından alarak daha az  
suyla daha tazikli duş alabiliriz.

## 7) Pişirme Suyumuzu Dökmeyelim, Kullanalım

Sebzeleri bol suda haşlamak yerine sadece 200-300 ml su gerektiren buharda pişirmeyi tercih edebilirsiniz. Ayrıca makarna ve mantı gibi besinlerinizi haşladığınız suyu dökmeyerek, nişastalı suyu soslar ve çorbalar için kullanabilirsiniz.

## SU TASARRUFU İÇİN NELER YAPABİLİRİZ?



**SUYUMUZU KORUYALIM,  
DÜNYAMIZ ÇÖL OLMASIN.**

5

## 5) Makinaleri tam dolunca çalıştıralım

Evde, çamaşır ve bulaşık makinası konusunda yapacağınız aile fertleri arasındaki iş birliği ailenizin büyük miktarda su tasarrufu yapmasını sağlayacaktır. Makinayı tam doldurmadan çalıştırmazsanız su tasarrufu için büyük bir katkıda bulunmuş olursunuz.

## 2) Dişlerimizi fırçalarken suyu kapatalım

Elleri yıkarken ve ayrıca lavaboda tıraş olurken veya diş fırçalarken bazen suyu kullanmadığınızda bile suyu açık bırakmak daha kolay görünür. Ancak ellerinizi yıkarken veya başka işler yaparken musluğu kapatmak, düşündüğünüzden daha fazla su tasarrufu sağlayabilir. 20 saniyelik bir el yıkama sırasında, yaklaşık 1 litre suyu boşa harcayabilirsiniz.

7

### 1) Musluğu açık bırakmayalım

Sebze ve meyveleri bir mutfak kabına koyup içerisine su koyarak bekletebilir ve sonrasında akan su altında kısa sürede yıkayabilirsiniz. Böylece kap içerisinde bekleyen sebze ve meyveler kirlerinden arınır ve akan su altındaki yıkama işleminiz daha kısa sürer. 4 kişilik bir aile bu yöntemle yılda 18 ton su kurtarabilir.

### 6) Gereksiz yere sifon çekmeyelim

Tuvaleti çöp olarak kullanmamalı, gereksiz yere sifona basarak suyu israf etmemeliyiz. Ayrıca sifonunuzun içerisine içi dolu bir pet şişe koyarsanız, her sifonu çekişinizde o pet şişenin kapladığı hacim kadar su tasarrufu sağlamış olursunuz. Sadece bu basit önlemlerle bile yılda 2 ton su kurtarabilirsiniz. 4 kişilik bir ailenin her ferdi, sifonu günde bir kez amacı dışında çekerse, yılda 16 ton gereksiz su harcanmış olur.

### 3) Bulaşıkları makinede yıkayalım

Bulaşıkları elde değil makinede yıkamak hem temizlik açısından hem de su tasarrufu açısından önemlidir. 4 kişilik bir ailenin bulaşığı elde yıkandığı zaman 80 ile 120 litre su kullanılır. Oysa bulaşık makinası aynı bulaşığı sadece 12 litre su ile yıkar. Buda yılda 26 ile 40 ton suyun kurtarılması demektir.

### 4) Makinelerin EKO programlarını kullanalım

Çamaşır ve bulaşık makinelerimizi çalıştırırken makinelerin Eko programlarını tercih etmeliyiz. Benzer programlara kıyasla daha az su ve elektrik harcamanızı sağlayan Eko programlar, enerji tasarrufu yapmanızı sağlayan unsurlardan biri.