

OKU-ANLA-BOYA

KİTABIM

SAYI 3

Adım Soyadım:

Sınıfım:.....

Arka sayfaya zarar
gelmemesi için
boyamalarımızı kuru
boya ile yapalım.



Hazırlayan: Fatih KIRAÇ



- 👉 Cadının şapkasını siyaha boyayalım.
- 👉 Yarasaları siyaha boyayalım.
- 👉 Cadının kıyafetini kırmızıya, yakasını mora boyayalım.
- 👉 Cadının yanaklarındaki yuvarlakları kırmızıya boyayalım.
- 👉 Süpürgeyi sarıya, sapını kahverengiye boyayalım.
- 👉 Cadının bacağı ve yanağını ten rengine boyayalım.
- 👉 Resmin geri kalanına istediklerini çizip, istediğin renklere boyayabilirsin.



- 👉 Tüm yıldızları sarıya boyayalım.
- 👉 Köpeğin ayak izini siyaha boyayalım.
- 👉 Köpeğin dilini kırmızıya, burnunu siyaha, yüzünü kahverengiye boyayalım.
- 👉 Köpeğin pantolonunu maviye, üst kıyafetini kırmızıya boyayalım.
- 👉 Kupayı sarıya boyayalım.
- 👉 Köpeğin ellerini kahverengiye boyayalım.
- 👉 Resmin geri kalanına istediklerini çizip, **2** istediğin renklere boyayabilirsin.



- 👉 Kediye turuncu renge boyayalım.
- 👉 Ağaçların kökünü kahverengiye, dallarını yeşile boyayalım.
- 👉 Güneşi ve yerdeki topu turuncuya boyayalım.
- 👉 Kızın saçlarını ve elindeki fareyi sarıya boyayalım.
- 👉 Kızın pantolonunu yeşile, elbisesini mora boyayalım.
- 👉 Arka taraftaki otları ve yerdeki çimleri yeşile boyayalım.
- 👉 Resmin geri kalanına istediklerini çizip, **3** istediğin renklere boyayabilirsin.




- 👉 Yıldızları rengarenk boyyalım.
- 👉 Poninin sağ elindeki dondurmayı sarıya, sol elindeki turuncuya boyyalım.
- 👉 Poninin kuyruğunu kırmızıya boyyalım.
- 👉 Poninin saçlarını sarıya, boynuzunu yeşile boyyalım.
- 👉 Poninin kanatlarını mora boyyalım.
- 👉 Poniyi pembe renge boyyalım.
- 👉 Resmin geri kalanına istediklerini çizip, istediğin renklere boyayabilirsin.



- 👉 Çocuğun başındaki tacı pembeye, şapkasını maviye boyayalım.
- 👉 Kalpleri kırmızıya, yıldızları sarıya boyayalım.
- 👉 Kızın elindeki külahı kahverengiye, dondurmayı maviye boyayalım.
- 👉 Kızın ayakkabısını turuncuya, çoraplarını rengarenk boyayalım.
- 👉 Kızın saçlarını sarıya boyayalım.
- 👉 Kızın kıyafetini pembeye boyayalım.
- 👉 Resmin geri kalanına istediklerini çizip, **5** istediğin renklere boyayabilirsin.




- 👉 Yıldızları mora boyayalım.
- 👉 Ayak izlerini sarıya boyayalım.
- 👉 Köpeğin kuyruğunu siyaha, ayağını kahverengiye boyayalım.
- 👉 Köpeğin kafasını kahverengiye burnunu siyaha boyayalım.
- 👉 Giyilmeyen kıyafeti maviye boyayalım.
- 👉 Köpeğin üzerindeki kıyafeti kırmızıya boyayalım.
- 👉 Resmin geri kalanına istediklerini çizip, istediğin renklere boyayabilirsin.



- 👉 Adamin şapkasını siyaha boyayalım.
- 👉 Ağaçları yeşile, gövdesini kahverengiye boyayalım.
- 👉 Adamin sakallarını griye boyayalım.
- 👉 Adamin kıyafetini kırmızıya, pantolonunu maviye boyayalım.
- 👉 Gökyüzüne 3 tane kuş çizelim.
- 👉 Yerdeki çimleri koyu ve açık renk yeşil kullanarak boyayalım.
- 👉 Resmin geri kalanına istediklerini çizip, istediğin renklere boyayabilirsin.




- 👉 Uğur böceklerini kırmızıya boyayalım.
- 👉 Ağaçları yeşile boyayalım.
- 👉 Kızın başlığını ve kıyafetini kırmızıya boyayalım, yakasını beyaz bırakalım.
- 👉 Kızın saçlarını sarıya, elindeki sepeti turuncuya boyayalım.
- 👉 Mantarları rengarenk boyayalım.
- 👉 Ağaçları yeşile boyayalım.
- 👉 Resmin geri kalanına istediklerini çizip, istediğin renklere boyayabilirsin.



- 👉 En büyük kalbi pembeye boyayalım.
- 👉 Kalan diğer kalpleri sarıya boyayalım.
- 👉 En büyük yıldızı maviye boyayalım.
- 👉 Oku siyaha boyayalım.
- 👉 Atın kuyruğunu ve saçlarını turuncuya boyayalım.
- 👉 Atın gövdesini kahverengiye boyayalım.
- 👉 Resmin geri kalanına istediklerini çizip, istediğin renklere boyayabilirsin.



- ☞ Gökyüzüne güneş çizelim ve turuncu renge boyayalım.
- ☞ Gökyüzüne 5 tane kuş çizelim.
- ☞ Su aygırının boynundaki kolyeleri rengarenk boyayalım.
- ☞ Su aygırını griye, eteklerini sarıya boyayalım.
- ☞ Dağı kahverengiye boyayalım.
- ☞ Su aygırın bastığı yeri kırmızıya boyayalım.



- 👉 Gözlüğü pembeye boyayalım.
- 👉 Güneşi sarıya boyayalım.
- 👉 Gölü maviye boyayalım.
- 👉 Arkadaki dağı kahverengiye boyayalım.
- 👉 Köpeği turuncuya, burnunu siyaha boyayalım.
- 👉 Gökyüzüne bir tane bulut çizelim.
- 👉 Resmin geri kalanına istediklerini çizip, istediğin renklere boyayabilirsin.