

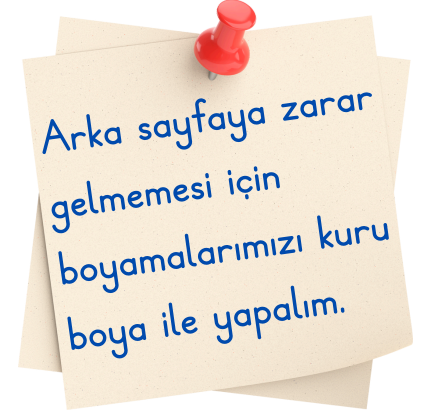
# OKU-ANLA-BOYA

# KİTABIM

SAYI 2

Adım Soyadım: .....

Sınıfım:.....



Hazırlayan: Fatih KIRAC



- 👉 Notaları siyaha boyayalım.
- 👉 Arkadaki çerçeveleri sarı renge boyayalım.
- 👉 Kediye açık kahverengiye boyayalım.
- 👉 Mikrofonu siyaha boyayalım.
- 👉 Kedinin bastığı zemini mavi ve kırmızıya boyayalım.
- 👉 Resmin geri kalanını istediğin renklere boyayabilirsin.




- 👉 Tüm yıldızları sarıya boyayalım.
- 👉 Köpeğin kuyruğunu siyaha, kaplanın kuyruğunu kahverengiye boyayalım.
- 👉 Yerdeki ayak izini siyaha boyayalım.
- 👉 Kaplanın kıyafetini siyaha boyayalım.
- 👉 Yukarıdaki ipin tutma yerlerini mora boyayalım.
- 👉 Resmin geri kalanını istediğin renklere boyayabilirsin.



- 👉 Yıldızları rengarenk boyayalım.
- 👉 Yukarıdaki dondurmanın külahını kahverengiye, üstünü sarıya boyayalım.
- 👉 Aşağıdaki dondurmanın külahını sarıya, üstünü maviye boyayalım.
- 👉 Kedinin bastığı yeri turuncuya boyayalım.
- 👉 Kedinin elindeki dondurmanın üç topunu rengarenk boyayalım. Dondurmanın üst kısmını kahverengiye boyayalım.
- 👉 Resmin geri kalanını istediğin renklere boyayabilirsin.



- 👉 Güneşi turuncuya boyayalım.
- 👉 Aşağıya bir tane daha yıldız çizelim ve hepsini turuncuya boyayalım.
- 👉 Köpeğe sağ ve sol olmak üzere 3'er tane bıyık çiz.
- 👉 Köpeği istediğin renge boyayabilirsin.
- 👉 Dağı kahverengiye boyayalım.
- 👉 Gökyüzüne üç tane kuş çizelim.
- 👉 Resmin geri kalanını istediğin renklere boyayabilirsin.



👉 Gökyüzüne güneş çizelim, sarı renge boyayalım.

👉 Gökyüzüne iki tane bulut çizelim.


👉 Gökyüzüne 6 tane kuş çizelim.

👉 Resmin ortasına iki tane dağ çizelim ve kahverengiye boyayalım


👉 Aşağıya küçük bir ev çizelim istediğimiz renge boyayalım.

👉 Evin yanına iki tane ağaç çizelim uygun renklere boyayalım.


👉 Resmin geri kalanına istediklerini çizip, istediğin renklere boyayabilirsin.



- 👉 Kaykayı yeşile boyayalım.
- 👉 Gökyüzüne güneş çizelim ve sarı renge boyayalım.
- 👉 Resmin herhangi bir yerine 3 tane kelebek çizelim ve boyayalım.
- 👉 Gorilin kafasını açık kahverengiye boyayalım.
- 👉 Gorilin üst kıyafetini mor renge, pantolonunu maviye boyayalım.
- 👉 Resmin geri kalanına istediklerini çizip, istediğin renklere boyayabilirsin.



- 👉 Zürafanın beneklerini koyu kahverengiye, diğer kısımlarını açık kahverengiye boyayalım.
- 👉 Hava karanlık, gökyüzüne ay çizelim.
- 👉 Gökyüzüne istediğimiz kadar yıldız yapalım.
- 👉 Gökyüzünün kalan yerlerini siyaha boyayalım.
- 👉 Zürafanın elindekileri turuncu ve pembe renkler kullanarak boyayalım.
- 👉 Resmin geri kalanına istediklerini çizip, istediğin renklere boyayabilirsin.



- 👉 Çerçeveyi ve içindeki manzarayı isteğine göre boyayabilirsin.
- 👉 Köpeği sarıya, burnunu siyaha boyayalım.
- 👉 Köpeğin sandalyesini siyaha boyayalım.
- 👉 Çöp kovasını yeşile, çöpleri griye boyayalım.
- 👉 Masayı maviye, ayaklarını kahverengiye boyayalım.
- 👉 Resmin geri kalanına istediklerini çizip, istediğin renklere boyayabilirsin.



- 👉 Tüm yıldızları mora boyayalım.
- 👉 Boks torbasını siyaha boyayalım.
- 👉 Boks eldivenlerini kırmızıya boyayalım.
- 👉 Kedinin atletini ve şortunu kırmızı ve mavi renklere boyayalım.
- 👉 Ayak izlerini rengarenk boyayalım.
- 👉 Kedimizi turuncu renge boyayalım.
- 👉 Resmin geri kalanına istediklerini çizip, **9** istediğin renklere boyayabilirsin.



- 👉 Güneşi sarıya boyayalım.
- 👉 Resmin herhangi bir yerine 5 tane kelebek çizelim ve boyayalım.
- 👉 Gökyüzüne 3 tane kuş çizelim.
- 👉 Elleri ve kolları turuncuya boyayalım.
- 👉 Kavunu turuncuya boyayalım.
- 👉 Pantolonu sarıya, ayakkabıyı mora boyayalım.
- 👉 Resmin geri kalanına istediklerini çizip, istediğin renklere boyayabilirsin.



- 👉 Etrafa kelebekler çizelim ve boyayalım.
- 👉 Köpeğin oturduğu daireyi maviye boyayalım.
- 👉 Kitabın kapağını kırmızıya boyayalım.
- 👉 Köpeği gri ve siyah renklere boyayalım.
- 👉 Gökyüzüne güneş çizelim ve sarıya boyayalım.
- 👉 Resmin geri kalanına istediklerini çizip, istediğin renklere boyayabilirsin.