

# 1.GÜN

# OKUMA YAZMA

► Kutucuklardaki sözcükleri ok yönünde okuyalım. Her kutudaki farklı olan 2 sözcüğü bularak yuvarlak içine alalım.

|  |  |   |   |   |  |  |   |
|--|--|---|---|---|--|--|---|
| el<br>el<br>el<br>al<br>el<br>al<br>el | la<br>le<br>la<br>la<br>le<br>la<br>la | ele<br>ele<br>eli<br>ele<br>ele<br>ela<br>ele | ana<br>ana<br>ana<br>ana<br>ani<br>ana<br>ani | tan<br>tan<br>ten<br>tan<br>tan<br>tan<br>ten | atla<br>alla<br>atla<br>alla<br>atla<br>atla<br>atla | elle<br>elle<br>elli<br>elle<br>elle<br>elli<br>elle | ala<br>ala<br>ala<br>ata<br>ala<br>ala<br>ata |
|--|--|---|---|---|--|--|---|

► Aşağıda görselleri verilen varlıkların sayısını ve adlarını örnekteki gibi yazalım.



4 lale




3 atlet




2 nane



5 nal



1 anten




6 et

► Aşağıda görselleri verilen varlıkların adlarını yazalım.



alet



alt



tatil




aile

► Cümlelerle ilgili görselleri bulalım. Cümlelerle görselleri eşleştirerek uygun kutucuklara rakamları yazalım.


Ela ile Nil el ele tatil etti. (4)

(1)



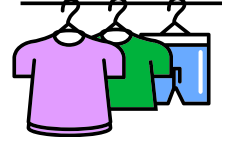
Altan illa naneli etten tat. (5)

(2)



Nalan, ailene tatilini anlat. (2)

(3)



İnal, lila atlet annene ait (3)

(4)



Talat, at inat etti. (1)

(5)



► Aşağıda verilen metni 3 kez okuyalım. Her okuyuşta bir yıldız boyayalım. Sonra da bakmadan defterimize yazalım.

**LALE**



Ali, o alan laleli.

Ali, Nail'e inan.

Nail ile laleli alana in.

Eline 2 lale al.

Annene lila lale al.

Ninene ela lale al.



## 2.GÜN

# OKUMA YAZMA

► Hece ve kelimeleri ok yönünde okuyalım.

↓ o  
on

↓ o  
ot

↓ o  
ol

↓ o  
ona

↓ o  
otel

ona

otla

olta

Onat

olan

↓ o  
lo

↓ ot  
otla

↓ no  
not

↓ to  
oto

↓ ton  
tonla

alo

otlat

nota

ton

tonton

► Aşağıdaki görsellerin adını bulmacaya yazalım.



► Aşağıda verilen metni 3 kez okuyalım. Her okuyuşta 1 tane yıldızı boyayalım. Sonra da metni aşağıya yazalım.

## NOT AL

Nalan, oteli not et.


Tane tane not et.

Otel tatilini not et.

Ailene otel tatilini anlat.

Onat'a alo et.

Ona tatilini anlat.



\_\_\_\_\_

\_\_\_\_\_

\_\_\_\_\_

\_\_\_\_\_

\_\_\_\_\_

\_\_\_\_\_

\_\_\_\_\_

### 3.GÜN

## OKUMA YAZMA

►Aşağıda verilen karesel metinleri 3 kez okuyalım.

Ot Atilla, eline on tane telli olta al.

Ot at. Atilla eline on telli olta al.

Onat ot at. Atilla eline telli olta al.

Onat ata ot at. Atilla telli olta al.

Onat ata tonla ot at. Atilla olta al.

Onat, ala ata tonla ot at. Atilla al.

Onat, inat ala ata tonla ot at. Atilla

►Aşağıda boş bırakılan cümleleri uygun kelimelerle tamamlayalım.

oteli

etti

Onat

not

Onat oteli not etti.

Ali

olta

al

telli

Ali telli olta al.

ona

ot

Talat

iletti

Talat ona ot iletti.

► Cümleleri okuyalım. Görseli ifade eden cümleyi işaretleyelim.

Nail, telli anten ona ait.

Tan, o inat attan in.

Onat, ata elinle ot at.




► Aşağıda verilen harfleri birleştirerek görseli verilen kelimeleri bulalım, satıra yazalım.

① ilok     



③



②

② nkio     

③ ekikk     



⑦



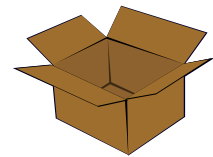
④

④ lakoa     

⑤ iklit     



⑥



①

⑥ onak     

⑦ okank     



⑧



⑤

⑧ tnaka

## 4.GÜN

# OKUMA YAZMA

►Aşağıda boş bırakılan cümleleri uygun kelimelerle tamamlayalım.

İlke keke elekle ..... kakao ..... ele.

kokla

Ekin, annene tekli ..... toka ..... tak.

inek

Okan eline iki kekik al, ..... kokla .....

toka

Kenan ..... iki ..... kilo kelek ekti.

iki

Tekin, o ..... inek ..... ala lekeli.

tanka

Atakan kaliteli ..... tanka ..... atla.

kakao

►Hece ve kelimeleri ok yönünde okuyalım.

↓ ka

kan

kale

kanal

kanat

kakao

kaliteli

↓ ke

kek

kene

kekik

kelek

keklik

keten

↓ ki

kil

kilo

kilit

kitle

kilitli

kinoa

↓ ko

kot

koli

kota

kolon


koala

konak

► Aşağıda verilen heceleri birleştirerek yazalım. Kelimelerle görselleri eşleştirelim.

la tak → takla kale ← le ka

lit ki → kilit kelek ← lek ke



► Aşağıda verilen metni 3 kez okuyalım. Her okuyuşta bir yıldız boyayalım. Sonra da bakmadan defterimize yazalım.

**OKAN**

Kantin ile tekne Okan'a ait.

Okan telli anten al.

Kantine anteni tak.

○ kilit antika.

Teknene kaliteli kilit al.

Tekneni elinle kilitle.



## 5.GÜN

# OKUMA YAZMA

►Aşağıda verilen karesel metinleri 3 kez okuyalım.

Konakla. Tekin, lokantana kaliteli tente tak.

Atakan konakla. Tekin, lokantana tente tak.

Atakan konakta konakla. Tekin tente tak.

Atakan laleli konakta konakla. Tekin tak.

Atakan, illaki laleli konakta konakla. Tekin

►Cümleleri okuyalım. Görseli ifade eden cümleyi işaretleyelim.

İlke, o etkinlik Nil'e aitti.

Ela o alana lale ekti.

Ekin, eline on iki tane ak lale al.



►Aşağıda verilen kelimeleri örnekteki gibi hecelerine ayıralım.

olanak

o la nak

etkili

et ki li

atletik

at le tik

kolile

ko li le

alaka

a la ka

etiket

e ti ket

► Aşağıda verilen metni 3 kez okuyalım. Her okuyuşta bir yıldız boyayalım. Sonra da alttaki boşluğa yazalım.

## KEK

Kaan eline elek al.

Elekle kekik ele.

Elinle kakao ele.

Keke kakao ekle.

Keki eline al, kokla.

Kankanla keki tat.



\_\_\_\_\_

\_\_\_\_\_

\_\_\_\_\_

\_\_\_\_\_

\_\_\_\_\_

\_\_\_\_\_

\_\_\_\_\_

# 6.GÜN

# OKUMA YAZMA

►Görsellerin adını yazalım. Cümleleri okuyarak görsellerle cümleleri eşleştirelim.

① Kenan nokta ne?

② İlke iki kot etek katla.

③ Kaan eline keklik al.

④ Okan o alana ekin ekti.


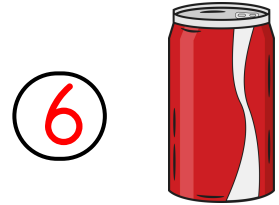


⑤ Tekin, tanka atla.

⑥ Atilla teneke kola ona ait.

⑦ Ala lekeli inek otlakta.

⑧ Okan, teknene kaliteli kilit al.

⑨ Kaan ile Atakan kanka.



► Aşağıda boş bırakılan cümleleri uygun kelimelerle tamamlayalım.

at

Okan

takla

Okan takla at.

taklit

Tekin

etti

Nil'i

Tekin, Nil'i taklit etti.

inek

otlakta

Kaan

iki

Kaan iki inek otlakta.

kola

Ekin

ile

ilke

kol

Ekin ile ilke kol kola.

► Aşağıda verilen karesel metinleri 3 kez okuyalım.

|                                       |   |
|---------------------------------------|---|
| Okan                                  | Nalan eline iki tane kelek al, tek tek kokla. |
| Okan ekle.                            | Nalan eline iki tane kelek al, kokla.         |
| Okan kekik ekle.                      | Nalan eline iki tane kelek al.                |
| Okan ete kekik ekle.                  | Nalan eline iki kelek al.                     |
| Okan ete elinle kekik ekle.           | Nalan eline kelek al.                         |
| Okan ete elinle iki kekik ekle.       | Nalan kelek al.                               |
| Okan keke elinle iki tane kekik ekle. | Nalan al.                                     |
|                                       | Nalan.  |

# 7.GÜN

# OKUMA YAZMA

► Hece ve kelimeleri ok yönünde okuyalım.

↓ lu

luk

oluk

otluk

↓ nu

nut

unut

konut

↓ tu

tut

tutku

tutkal

↓ ku

kul

okul

okullu

↓ lu

ulu

unlu

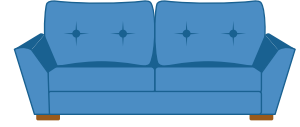
kokulu

► Aşağıda verilen cümlelerde boş bırakılan yerlere gelmesi gereken görselin adını yazalım.

Tuna, Utku'nun okuluna .....**konuk**..... ol.



Utku konutuna ikili .....**koltuk**..... al.



Atakan koluna .....**kolluk**..... tak.



Tutku telli .....**kukla**..... onun.



Kaan iki kutu .....**tutkal**..... kullan.



Tuana keke eleklerle .....**un**..... ele.



► Aşağıdaki cümleleri okuyalım. Alt satıra yeniden yazalım.

Tuna kuleli otele konuk olun.

Tuna kuleli otele konuk olun.

○ telli kukla Tutku'nun.

○ telli kukla Tutku'nun.

Tuana unutkan.

Tuana unutkan.

Kaan okuluna kakaolu kek al.

Kaan okuluna kakaolu kek al.

► Aşağıda verilen karesel metni 3 kez okuyalım.

Unuttu.

Tuana unuttu.

Tuana kekini unuttu.

Tuana kakaolu kekini unuttu.

Tuana kakaolu kekini konutta unuttu.

Tuana kakaolu kekini kuleli konutta unuttu.

Tuana, Utku'nun kakaolu kekini konutta unuttu.

