

1.SINIF

KASIM AYI ARA TATİLİ

OKUMA YAZMA

ETKİNLİK DOSYASI

MATEMATİK ETKİNLİKLERİNİ
AYRI OLARAK TATİL ETKİNLİKLERİ
SAYFASINDA PAYLAŞTIM.



[esra_ogretmenimm](https://www.instagram.com/esra_ogretmenimm)



www.eglenerekogrenelim.com



<https://t.me/ilkokuletkinliklerimiz>



[Esra Sariahmet](https://www.youtube.com/channel/UC...)

DERS ETKİNLİKLERİ, KONU
ÖZETLERİ, İNTERAKTİF DEFTER
ÇALIŞMALARI, SINIF İÇİ OYUNLAR,
DERS PROGRAMLARI, İHTİYAÇ
LİSTELERİ, BELİRLİ GÜN VE
HAFTALAR PANO HAZIRLIKLARI VE
ETKİNLİKLERİ VS VS TÜM
ÇALIŞMALARIM
İÇİN YANDAKİ HESAPLARIMI TAKİP
EDEİLİRSİNİZ :)

1.GÜN

OKUMA YAZMA



► Kutucuklardaki sözcükleri ok yönünde okuyalım. Her kutudaki farklı olan 2 sözcüğü bularak yuvarlak içine alalım.

el el el al el al el	la le la la le la la	ele ele eli ele ele ela ele	ana ana ana ana ani ana ani	tan tan ten tan tan tan ten	atla alla atla alla atla atla atla	elle elle elli elle elle elli elle	ala ala ala ata ala ala ata
--	--	---	---	---	--	--	---


► Aşağıda görselleri verilen varlıkların sayısını ve adlarını örnekteki gibi yazalım.



4 lale




► Aşağıda görselleri verilen varlıkların adlarını yazalım.



► Cümlelerle ilgili görselleri bulalım. Cümlelerle görselleri eşleştirerek uygun kutucuklara rakamları yazalım.


Ela ile Nil el ele tatil etti.

①




Altan illa naneli etten tat.

②



Nalan, ailene tatilini anlat.

③



İnal, lila atlet annene ait

④



Talat, at inat etti.

⑤



► Aşağıda verilen metni 3 kez okuyalım. Her okuyuşta bir yıldız boyayalım. Sonra da bakmadan defterimize yazalım.

L A L E



Ali, o alan laleli.


Ali, Nail'e inan.

Nail ile laleli alana in.

Eline 2 lale al.

Annene lila lale al.

Ninene ela lale al.



2.GÜN

OKUMA YAZMA

► Hece ve kelimeleri ok yönünde okuyalım.

o
↓
on

o
↓
ot

o
↓
ol

o
↓
ona

o
↓
otel

ona

otla

olta

Onat

olan

o
↓
lo

ot
↓
otla

no
↓
not

to
↓
oto

ton
↓
tonla

alo

otlat

nota

ton

tonton

► Aşağıdaki görsellerin adını bulmacaya yazalım.

10

► Aşağıda verilen metni 3 kez okuyalım. Her okuyuşta 1 tane yıldızı boyayalım. Sonra da metni aşağıya yazalım.

NOT AL

Nalan, oteli not et.


Tane tane not et.

Otel tatilini not et.

Ailene otel tatilini anlat.

Onat'a alo et.

Ona tatilini anlat.



3.GÜN

OKUMA YAZMA

►Aşağıda verilen karesel metinleri 3 kez okuyalım.

Ot Atilla, eline on tane telli olta al.

Ot at. Atilla eline on telli olta al.

Onat ot at. Atilla eline telli olta al.

Onat ata ot at. Atilla telli olta al.

Onat ata tonla ot at. Atilla olta al.

Onat, ala ata tonla ot at. Atilla al.

Onat, inat ala ata tonla ot at. Atilla

►Aşağıdaki kelimelerle anlamlı ve kurallı cümleler yazalım.

oteli

etti

Onat

not

Ali

olta

al

telli

ona

not

Talat

ilette

► Cümleleri okuyalım. Görseli ifade eden cümleyi işaretleyelim.

Nail, telli anten ona ait.

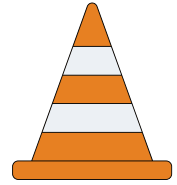
Tan, o inat attan in.

Onat, ata elinle ot at.



► Aşağıda verilen harfleri birleştirerek görseli verilen kelimeleri bulalım, satıra yazalım.

① ilok



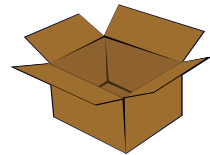

② nkio

③ ekikk



④ lakoa

⑤ iklit



⑥ onak

⑦ okank



⑧ tnaka

4.GÜN

OKUMA YAZMA

►Aşağıda boş bırakılan cümleleri uygun kelimelerle tamamlayalım.

İlke keke elekle ele.

kokla

Ekin, annene tekli tak.

inek

Okan eline iki kekik al,

toka

Kenan kilo kelek ekti.

iki

Tekin, o ala lekeli.

tanka

Atakan kaliteli atla.

kakao

►Hece ve kelimeleri ok yönünde okuyalım.

↓ ka

kan

kale

kanal

kanat

kakao

kaliteli

↓ ke

kek

kene

kekik

kelek

keklik

keten

↓ ki

kil

kilo

kilit

kitle

kilitli

kinoa

↓ ko

kot

koli

kota


kolon

koala

konak

► Aşağıda verilen heceleri birleştirerek yazalım. Kelimelerle görselleri eşleştirelim.

la tak → ← le ka



lit ki → ← lek ke

► Aşağıda verilen metni 3 kez okuyalım. Her okuyuşta bir yıldız boyayalım. Sonra da bakmadan defterimize yazalım.

OKAN

Kantin ile tekne Okan'a ait.

Okan telli anten al.

Kantine anteni tak.

○ kilit antika.

Teknene kaliteli kilit al.

Tekneni elinle kilitle.



5.GÜN

OKUMA YAZMA

►Aşağıda verilen karesel metinleri 3 kez okuyalım.

Konakla. Tekin, lokantana kaliteli tente tak.

Atakan konakla. Tekin, lokantana tente tak.

Atakan konakta konakla. Tekin tente tak.

Atakan laleli konakta konakla. Tekin tak.

Atakan, illaki laleli konakta konakla. Tekin

►Cümleleri okuyalım. Görseli ifade eden cümleyi işaretleyelim.

İlke, o etkinlik Nil'e aitti.

Ela o alana lale ekti.

Ekin, eline on iki tane ak lale al.



►Aşağıda verilen kelimeleri örnekteki gibi hecelerine ayıralım.

olanak

o la nak

etkili

□ □ □

atletik

□ □ □

kolile

□ □ □

alaka

□ □ □

etiket

□ □ □

► Aşağıda verilen metni 3 kez okuyalım. Her okuyuşta bir yıldız boyayalım. Sonra da alttaki boşluğa yazalım.

KEK

Kaan eline elek al.

Elekle kekik ele.

Elinle kakao ele.

Keke kakao ekle.

Keki eline al, kokla.

Kankanla keki tat.




6.GÜN

OKUMA YAZMA

►Görsellerin adını yazalım. Cümleleri okuyarak görsellerle cümleleri eşleştirelim.

① Kenan nokta ne?



② İlke iki kot etek katla.

③ Kaan eline keklik al.


④ Okan o alana ekin ekti.



⑤ Tekin, tanka atla.


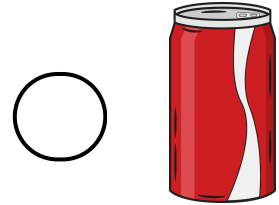
⑥ Atilla teneke kola ona ait.

⑦ Ala lekeli inek otlakta.



⑧ Okan, teknene kaliteli kilit al.

⑨ Kaan ile Atakan kanka.



► Aşağıdaki kelimelerle anlamlı ve kurallı cümleler yazalım.

at

Okan

takla

taklit

Tekin

etti

Nil'i

inek

otlakta

Kaan

iki

kola

Ekin

ile

İlke

kol

► Aşağıda verilen karesel metinleri 3 kez okuyalım.

Okan Nalan eline iki tane kelek al, tek tek kokla.
Okan Nalan eline iki tane kelek al, kokla.
Okan ekle. Nalan eline iki tane kelek al.
Okan kekik ekle. Nalan eline iki kelek al.
Okan ete kekik ekle. Nalan eline kelek al.
Okan ete elinle kekik ekle. Nalan kelek al.
Okan ete elinle iki kekik ekle. Nalan al.
Okan keke elinle iki tane kekik ekle. Nalan.

7.GÜN

OKUMA YAZMA

► Hece ve kelimeleri ok yönünde okuyalım.

↓ lu

luk

oluk

otluk

↓ nu

nut

unut

konut

↓ tu

tut

tutku

tutkal

↓ ku

kul

okul

okullu

↓ lu

ulu

unlu

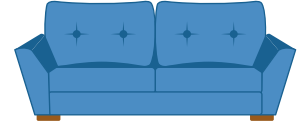
kokulu

► Aşağıda verilen cümlelerde boş bırakılan yerlere gelmesi gereken görselin adını yazalım.

Tuna, Utku'nun okuluna ol.



Utku konutuna ikili al.



Atakan koluna tak.



Tutku telli onun.



Kaan iki kutu kullan.



Tuana keke eleklerle ele.



► Aşağıdaki cümleleri okuyalım. Alt satıra yeniden yazalım.

Tuna kuleli otele konuk olun.

○ telli kukla Tutku'nun.

Tuana unutkan.

Kaan okuluna kakaolu kek al.

► Aşağıda verilen karesel metni 3 kez okuyalım.

Unuttu.

Tuana unuttu.

Tuana kekini unuttu.

Tuana kakaolu kekini unuttu.

Tuana kakaolu kekini konutta unuttu.

Tuana kakaolu kekini kuleli konutta unuttu.

Tuana, Utku'nun kakaolu kekini konutta unuttu.

